



AQUÍ VIVE LA DEMOCRACIA

CAMARA DE REPRESENTANTES

ESTADOS FINANCIEROS A 31 DE AGOSTO DE 2022

ACTA DE PUBLICACIÓN

OMED MEJIA MORENO, JEFE DE LA SECCIÓN DE CONTABILIDAD DE LA HONORABLE CAMARA DE REPRESENTANTES, EN CUMPLIMIENTO DEL NUMERAL 37, ARTICULO 38 DE LA LEY 1952 DE 2019, LA LEY 1712 DE 2014 Y LAS RESOLUCIONES 706 DE 2016 Y 182 DE MAYO 19 DE 2017 NUMERAL 3.3, ARTICULO 1, CONFORME A LO SEÑALADO EN EL MARCO NORMATIVO PARA ENTIDADES DE GOBIERNO ADOPTADO MEDIANTE RESOLUCION 0533 EXPEDIDA POR LA CONTADURIA GENERAL DE LA NACIÓN, PROCEDE A PUBLICAR EN LA PAGINA WEB Y EN LUGAR VISIBLE DE LA ENTIDAD, EL INFORME FINANCIERO Y CONTABLE POR EL PERIODO COMPRENDIDO DEL 01 AL 31 DE AGOSTO DE 2022.

OMED MEJIA MORENO
Jefe Sección Contabilidad
T.P. No 110297-T

BOGOTÁ D.C., SEPTIEMBRE 26 DE 2022.

AQUÍ VIVE LA DEMOCRACIA

JOHN ABIUD RAMIREZ BARRIENTOS, REPRESENTANTE LEGAL, DANIEL ENRIQUE CURE PEREZ, JEFE DIVISION FINANCIERA Y PRESUPUESTO Y OMED MEJIA MORENO, JEFE SECCION DE CONTABILIDAD.

En ejercicio de las facultades legales que les confiere las leyes 1318 de 2009, Ley 5ª de 1992, la Ley 43 de 1990 y en cumplimiento en lo estipulado en las Resoluciones 706 de diciembre de 2016 y 182 del 19 de mayo de 2017 expedidas por la Contaduría General de la Nación.

CERTIFICAN:

Que los saldos del Informe Financiero y Contable revelan las operaciones, transacciones y hechos realizados por la CAMARA DE REPRESENTANTES con corte a agosto 31 de 2022, fueron tomados fielmente de los libros de contabilidad generados por el Sistema Integrado de Información Financiera SIIF Nación y estos se elaboraron conforme a lo estipulado en el Marco Normativo para Entidades de Gobierno, adoptado mediante resolución 0533 de 2015, de la Contaduría General de la Nación.

Que el Informe Financiero y contable de la CAMARA DE REPRESENTANTES con corte a 31 de agosto de 2022, revela el valor total de activos, pasivos, patrimonio, ingresos, gastos y cuentas de orden, reportados en el libro mayor emitido por el SIIF a 31 de agosto de 2022.


Expedida en Bogotá D.C, a los 26 días del mes de septiembre de 2022.



JOHN ABIUD RAMIREZ BARRIENTOS
Director Administrativo
Representante Legal



DANIEL ENRIQUE CURE PEREZ
Jefe División Financiera y de Presupuesto



OMED MEJIA MORENO
Jefe Sección de Contabilidad
T.P. No 110297-T

CAMARA DE REPRESENTANTES
ESTADO DE SITUACION FINANCIERA
Al 31 de Agosto de 2022

Valores en pesos Colombianos con decimales


CODIGO		2022 Agosto	2021 Agosto	VARIACIÓN	VARIAC. %
1	ACTIVO				
	CORRIENTE	2.319.000.229,00	6.790.118.333,24	-4.471.118.104,24	-65,85%
11	EFFECTIVO Y EQUIVALENTES AL EFEC	9.374.105,08	13.726.438,00	-4.352.332,92	-31,71%
13	CUENTAS POR COBRAR	846.999.519,23	630.780.345,05	216.219.174,18	34,28%
19	OTROS ACTIVOS	1.462.626.604,69	6.145.611.550,19	-4.682.984.945,50	-76,20%
	NO CORRIENTE	217.599.244.846,45	156.496.878.276,49	61.102.366.569,96	39,04%
13	CUENTAS POR COBRAR	141.532.256,00	141.532.256,00	0,00	0,00%
16	PROPIEDADES PLANTA Y EQUIPO	211.668.507.379,04	151.783.408.634,08	59.885.098.744,96	39,45%
19	OTROS ACTIVOS	5.789.205.211,41	4.571.937.386,41	1.217.267.825,00	26,62%
	TOTAL ACTIVO	219.918.245.075,45	163.286.996.609,73	56.631.248.465,72	34,68%
	8 CUENTAS DE ORDEN DEUDORAS	0,00	0,00	0,00	0,00%
81	ACTIVOS CONTINGENTES	2.575.130.076,00	2.371.631.008,00	203.499.068,00	8,58%
83	DEUDORAS DE CONTROL	16.463.699.114,11	16.463.699.114,11	0,00	0,00%
89	DEUDORAS POR CONTRA (CR)	-19.038.829.190,11	-18.835.330.122,11	-203.499.068,00	1,08%

CAMARA DE REPRESENTANTES
ESTADO DE SITUACION FINANCIERA
Al 31 de Agosto de 2022

Valores en pesos Colombianos con decimales

CODIGO		2022 Agosto	2021 Agosto	VARIACIÓN	VARIAC. %
2	PASIVO				
	CORRIENTE	<u>32.777.730.591,81</u>	<u>42.008.191.228,29</u>	-9.230.460.636,48	-21,97%
24	CUENTAS POR PAGAR	12.471.659.698,81	9.185.869.737,29	3.285.789.961,52	35,77%
25	BENEFICIOS A LOS EMPLEADOS	19.385.830.261,00	28.522.174.331,00	-9.136.344.070,00	-32,03%
27	PROVISIONES	920.240.632,00	4.300.147.160,00	-3.379.906.528,00	-78,60%
	NO CORRIENTE	<u>1.362.759.319,00</u>	<u>1.434.899.831,00</u>	-72.140.512,00	-5,03%
25	BENEFICIOS A LOS EMPLEADOS	1.362.759.319,00	1.434.899.831,00	-72.140.512,00	-5,03%
	TOTAL PASIVO	<u>34.140.489.910,81</u>	<u>43.443.091.059,29</u>	-9.302.601.148,48	-21,41%
3	PATRIMONIO				
31	PATRIMONIO ENTIDADES DE GOBIERNO	185.777.755.164,64	119.843.905.550,44	65.933.849.614,20	55,02%
	TOTAL PATRIMONIO	<u>185.777.755.164,64</u>	<u>119.843.905.550,44</u>	65.933.849.614,20	55,02%
	TOTAL PASIVO + PATRIMONIO	<u>219.918.245.075,45</u>	<u>163.286.996.609,73</u>	56.631.248.465,72	34,68%
9	CUENTAS DE ORDEN ACREEDORAS	<u>0,00</u>	<u>0,00</u>	0,00	0,00%
91	PASIVOS CONTINGENTES	27.994.247.300,10	21.624.348.918,54	6.369.898.381,56	29,46%
99	ACREEDORAS POR CONTRA (DB)	-27.994.247.300,10	-21.624.348.918,54	-6.369.898.381,56	29,46%


JOHN ABIUD RAMIREZ BARRIENTOS
Representante Legal


OMED MEJIA MORENO
Jefe Sección de Contabilidad
T.P. No. 110297-T


DANIEL ENRIQUE CURE PEREZ
Jefe División Financiera y Presupuesto

AQUÍ VIVE LA DEMOCRACIA

CAMARA DE REPRESENTANTES					
ESTADO DE SITUACION FINANCIERA					
Al 31 de Agosto de 2022					
Valores en pesos Colombianos con decimales					
CODIGO		2022	2021	VARIACIÓN	VARIAC. %
1	ACTIVO	Agosto	Agosto		
	CORRIENTE	2.319.000.229,00	6.790.118.333,24	-4.471.118.104,24	-65,85%
	11 EFECTIVO Y EQUIVALENTES AL EFECTIVO	9.374.105,08	13.726.438,00	-4.352.332,92	-31,71%
1105	CAJA	8.000.000,00	7.800.000,00	200.000,00	2,58%
1110	DEPOSITOS EN INSTITUCIONES FINANCIERAS	1.374.105,08	5.926.438,00	-4.552.332,92	-76,81%
	13 CUENTAS POR COBRAR	846.999.519,23	630.780.345,05	216.219.174,18	34,28%
1384	OTRAS CUENTAS POR COBRAR	1.281.484.825,43	888.056.093,61	393.428.731,82	44,30%
1386	DETERIORO CUENTAS POR COBRAR	-434.485.306,20	-257.275.748,56	-177.209.557,64	68,88%
	19 OTROS ACTIVOS	1.462.626.604,69	6.145.611.550,19	-4.682.984.945,50	-76,20%
1905	BIENES Y SERV. PAGADOS POR ANTICIP.	1.462.626.604,69	1.115.776.665,49	346.849.939,20	31,09%
1906	AVANCES Y ANTICIPOS ENTREGADOS	0,00	5.029.834.884,70	-5.029.834.884,70	-100,00%
	NO CORRIENTE	217.599.244.846,45	156.496.878.276,49	61.102.366.569,96	39,04%
	13 CUENTAS POR COBRAR	141.532.256,00	141.532.256,00	0,00	0,00%
1384	OTRAS CUENTAS POR COBRAR	141.532.256,00	141.532.256,00	0,00	0,00%
	16 PROP. PLANTA Y EQUIPO	211.668.507.379,04	151.783.408.634,08	59.885.098.744,96	39,45%
1605	TERRENOS	20.135.711.356,00	20.135.711.356,00	0,00	0,00%
1635	BIENES MUEBLES EN BODEGA	60.872.097.617,81	61.095.247,16	60.811.002.370,65	99534,75%
1637	PROPIEDAD, PLANTA Y EQUIPO NO EXPLOT.	11.527.857.568,12	5.058.646.345,82	6.469.211.222,30	127,88%
1640	EDIFICACIONES	118.769.474.171,00	118.277.442.571,00	492.031.600,00	0,42%
1645	PLANTAS DUCTOS Y TUNELES	88.509.405,96	125.655.241,96	-37.145.836,00	-29,56%
1655	MAQUINARIA Y EQUIPO	5.383.377.231,07	7.053.467.184,20	-1.670.089.953,13	-23,68%
1660	EQUIPO MEDICO Y CIENTIFICO	52.981.522,98	52.981.522,98	0,00	0,00%
1665	MUEBLES, ENS. Y EQ. OFICINA	2.635.584.535,19	3.760.856.161,72	-1.125.271.626,53	-29,92%
1670	EQUIPO DE COMP. Y COMUNICA	13.342.004.950,65	15.328.793.349,84	-1.986.788.399,19	-12,96%
1675	EQUIPO DE TRANS., TRAC Y ELE	7.280.881.773,34	6.925.333.774,95	355.547.998,39	5,13%
1681	BIENES DE ARTE Y CULTURA	95.333.024,52	95.333.024,52	0,00	0,00%
1685	DEPRECIACION ACUMULADA	-28.413.786.042,71	-24.990.387.411,18	-3.423.398.631,53	13,70%
1695	DETERIORO ACUMULADO	-101.519.734,89	-101.519.734,89	0,00	0,00%
	19 OTROS ACTIVOS	5.789.205.211,41	4.571.937.386,41	1.217.267.825,00	26,62%
1905	BIENES Y SERV. PAGADOS POR ANTICIP.	-	890.871.889,32	-890.871.889,32	-100,00%
1970	ACTIVOS INTANGIBLES	6.282.053.696,25	4.149.429.133,45	2.132.624.562,80	51,40%
1975	AMORTIZACIÓN ACUMULADA	-492.848.484,84	-468.363.636,36	-24.484.848,48	5,23%
	TOTAL ACTIVO	219.918.245.075,45	163.286.996.609,73	56.631.248.465,72	34,68%
	8 CUENTAS DE ORDEN DEUDORAS	0,00	0,00	0,00	0,00%
81	ACTIVOS CONTINGENTES	2.575.130.076,00	2.371.631.008,00	203.499.068,00	8,58%
8120	LITIGIOS Y MECANISMOS ALT. SOL. CONF.	2.575.130.076,00	2.371.631.008,00	203.499.068,00	8,58%
83	DEUDORAS DE CONTROL	16.463.699.114,11	16.463.699.114,11	0,00	0,00%
8315	BIENES Y DERECHOS RETIRADOS	8.290.302.070,70	8.290.302.070,70	0,00	0,00%
8361	RESPONSABILIDADES EN PROCESO	8.173.397.043,41	8.173.397.043,41	0,00	0,00%
89	DEUDORAS POR CONTRA (CR)	-19.038.829.190,11	-18.835.330.122,11	-203.499.068,00	1,08%
8905	ACTIVOS CONTINGENTES POR CONTRA (CR)	-2.575.130.076,00	-2.371.631.008,00	-203.499.068,00	8,58%
8915	DEUDORAS DE CONTROL POR CONTRA (CR)	-16.463.699.114,11	-16.463.699.114,11	0,00	0,00%

JOHN ABIUD RAMIREZ BARRIENTOS
Representante Legal


OMED MEJIA MORENO
Jefe Sección de Contabilidad
T.P.No. 110297-T

DANIEL ENRIQUE CURE PEREZ
Jefe División Financiera y Presupuesto


AQUÍ VIVE LA DEMOCRACIA

**CAMARA DE REPRESENTANTES
ESTADO DE SITUACION FINANCIERA
Al 31 de Agosto de 2022**
Valores en pesos Colombianos con decimales

CODIGO		2022 Agosto	2021 Agosto	VARIACIÓN	VARIAC. %
2	PASIVO				
	CORRIENTE	32.777.730.591,81	42.008.191.228,29	-9.230.460.636,48	-21,97%
24	CUENTAS POR PAGAR	12.471.659.698,81	9.185.869.737,29	3.285.789.961,52	35,77%
2401	ADQUISICION DE BIENES Y SERVICIOS NLES	5.011.754.730,65	179.903.063,00	4.831.851.667,65	2685,81%
2407	RECURSOS A FAVOR DE TERCROS	105.565,00	5.029.968.918,70	-5.029.863.353,70	-100,00%
2424	DESCUENTOS DE NOMINA	2.731.526.351,00	280.890.556,00	2.450.635.795,00	872,45%
2436	RETEFUENTE E IMPUESTO DE TIMBRE	2.927.906.864,59	1.892.989.913,59	1.034.916.951,00	54,67%
2490	OTRAS CUENTAS POR PAGAR	1.800.366.187,57	1.802.117.286,00	-1.751.098,43	-0,10%
25	BENEFICIOS A LOS EMPLEADOS	19.385.830.261,00	28.522.174.331,00	-9.136.344.070,00	-32,03%
2511	BENEFICIOS A LOS EMPLEADOS A CORTO PLAZO	19.385.830.261,00	28.522.174.331,00	-9.136.344.070,00	-32,03%
27	PROVISIONES	920.240.632,00	4.300.147.160,00	-3.379.906.528,00	-78,60%
2701	LITIGIOS Y DEMANDAS	920.240.632,00	4.300.147.160,00	-3.379.906.528,00	-78,60%
	NO CORRIENTE	1.362.759.319,00	1.434.899.831,00	-72.140.512,00	-5,03%
25	BENEFICIOS A LOS EMPLEADOS	1.362.759.319,00	1.434.899.831,00	-72.140.512,00	-5,03%
2512	BENEFICIOS A LOS EMPLEADOS A LARGO PLAZO	1.362.759.319,00	1.434.899.831,00	-72.140.512,00	-5,03%
	TOTAL PASIVO	34.140.489.910,81	43.443.091.059,29	-9.302.601.148,48	-21,41%
3	PATRIMONIO				
31	PATRIMONIO ENTIDADES DE GOBIERNO				
3105	CAPITAL FISCAL	-1.727.015.042.085,03	-1.727.015.042.085,03	0,00	0,00%
3109	RESULTADO DE EJERCICIOS ANTERIORES	1.872.480.431.564,50	1.843.359.431.223,89	29.121.000.340,61	1,58%
3110	RESULTADOS DEL EJERCICIO	40.312.365.685,17	3.499.516.411,58	36.812.849.273,59	1051,94%
	TOTAL PATRIMONIO	185.777.755.164,64	119.843.905.550,44	65.933.849.614,20	55,02%
	TOTAL PASIVO + PATRIMONIO	219.918.245.075,45	163.286.996.609,73	56.631.248.465,72	34,68%
9	CUENTAS DE ORDEN ACREEDORAS	0,00	0,00	0,00	0,00%
91	PASIVOS CONTINGENTES	27.994.247.300,10	21.624.348.918,54	6.369.898.381,56	29,46%
9120	LITIGIOS Y MECANISMOS ALT. SOL. CONF.	27.994.247.300,10	21.624.348.918,54	6.369.898.381,56	29,46%
99	ACREEDORAS POR CONTRA (DB)	-27.994.247.300,10	-21.624.348.918,54	-6.369.898.381,56	29,46%
9905	PASIVOS CONTINGENTES POR CONTRA (DB)	-27.994.247.300,10	-21.624.348.918,54	-6.369.898.381,56	29,46%


JOHN ABIUD RAMIREZ BARRIENTOS
Representante Legal


DANIEL ENRIQUE CURE PEREZ
Jefe División Financiera y Presupuesto


OMED MEJIA MORENO
Jefe Sección de Contabilidad
T.P. No. 110297-T

AQUÍ VIVE LA DEMOCRACIA

CÁMARA DE REPRESENTANTES


ESTADO DE RESULTADOS


Del 1° al 31 de Agosto de 2022

Valores en pesos Colombianos con decimales

CODIGO	CUENTAS	2022	2021	VARIACIÓN	VARIAC. %
		Agosto	Agosto		
	INGRESOS OPERACIONALES	<u>337.504.328.133,45</u>	<u>259.145.023.164,54</u>	78.359.304.968,91	30,24%
41	INGRESOS FISCALES	10.167.100,01	0,00	10.167.100,01	100,00%
44	TRANSFERENCIAS Y SUBVENCIONES	24.955.800,00	8.554.000,00	16.401.800,00	191,74%
47	OPERACIONES INSTITUCIONALES	337.469.205.233,44	259.136.469.164,54	78.332.736.068,90	30,23%
	GASTOS OPERACIONALES	<u>301.194.065.419,49</u>	<u>257.294.861.707,40</u>	43.899.203.712,09	17,06%
51	DE ADMINISTRACION Y OPERACIÓN	298.135.461.917,72	254.107.537.874,75	44.027.924.042,97	17,33%
53	DETERIORO, DEPRECIACIONES, AMORTIZA. Y PROVISIONES	2.758.905.290,28	2.814.701.695,65	-55.796.405,37	-1,98%
57	OPERACIONES INSTITUCIONALES	299.698.211,49	372.622.137,00	-72.923.925,51	-19,57%
	EXCEDENTE (DEFICIT) OPERACIONAL	<u>36.310.262.713,96</u>	<u>1.850.161.457,14</u>	34.460.101.256,82	1862,55%
	OTROS INGRESOS	<u>4.183.343.813,62</u>	<u>1.925.040.883,58</u>	2.258.302.930,04	117,31%
48	OTROS INGRESOS	4.183.343.813,62	1.925.040.883,58	2.258.302.930,04	117,31%
	OTROS GASTOS	<u>181.240.842,41</u>	<u>275.685.929,14</u>	-94.445.086,73	-34,26%
58	OTROS GASTOS	181.240.842,41	275.685.929,14	-94.445.086,73	-34,26%
	EXCEDENTE (DEFICIT) DEL EJERCICIO	<u>40.312.365.685,17</u>	<u>3.499.516.411,58</u>	36.812.849.273,59	1051,94%


JOHN ABJUD RAMIREZ BARRIENTOS
Representante Legal


OMED MEJIA MORENO
Jefe Sección de Contabilidad
T.P. No. 110297-T


DANIEL ENRIQUE CURE PEREZ
Jefe División Financiera y Presupuesto

AQUÍ VIVE LA DEMOCRACIA

CÁMARA DE REPRESENTANTES

ESTADO DE RESULTADOS

Del 1° al 31 de Agosto de 2022

Valores en pesos Colombianos con decimales

CODIGO	Cuentas	2022	2021	VARIACIÓN	VARIAC. %
		Agosto	Agosto		
	INGRESOS OPERACIONALES	337.504.328.133,45	259.145.023.164,54	78.359.304.968,91	30,24%
	41 INGRESOS FISCALES	10.167.100,01	0,00	10.167.100,01	#DIV/0!
4110	NO TRIBUTARIOS	10.167.100,01	0,00	10.167.100,01	#DIV/0!
	44 TRANSFERENCIAS Y SUBVENCIONES	24.955.800,00	8.554.000,00	16.401.800,00	191,74%
4428	OTRAS TRANSFERENCIAS	24.955.800,00	8.554.000,00	16.401.800,00	191,74%
	47 OPERACIONES INTERINSTITUCIONALES	337.469.205.233,44	259.136.469.164,54	78.332.736.068,90	30,23%
4705	FONDOS RECIBIDOS	323.073.837.585,44	242.548.899.270,54	80.524.938.314,90	33,20%
4722	OPERACIONES SIN FLUJO DE EFECTIVO	14.395.367.648,00	16.587.569.894,00	-2.192.202.246,00	-13,22%
	GASTOS OPERACIONALES	301.194.065.419,49	257.294.861.707,40	43.899.203.712,09	17,06%
	51 ADMINISTRACION Y OPERACIÓN	298.135.461.917,72	254.107.537.874,75	44.027.924.042,97	17,33%
5101	SUELDOS Y SALARIOS	111.912.890.629,24	103.498.348.942,00	8.414.541.687,24	8,13%
5102	CONTRIBUCIONES IMPUTADAS	30.645.442,93	5.753.009,00	24.892.433,93	432,69%
5103	CONTRIBUCIONES EFECTIVAS	36.786.414.492,93	31.091.662.386,33	5.694.752.106,60	18,32%
5104	APORTES SOBRE LA NOMINA	6.725.694.200,00	5.260.124.400,00	1.465.569.800,00	27,86%
5107	PRESTACIONES SOCIALES	57.067.923.197,00	51.323.200.644,51	5.744.722.552,49	11,19%
5108	GASTOS DE PERSONAL DIVERSOS	1.024.417.446,00	433.295.841,00	591.121.605,00	136,42%
5111	GENERALES	84.557.226.569,62	62.483.321.101,91	22.073.905.467,71	35,33%
5120	IMPUESTOS CONTRIBUCIONES Y TASAS	30.249.950,00	11.831.550,00	18.418.400,00	155,67%
	53 DETERIORO, DEPRECIACIONES, AMORTIZA. Y PROVISIONES	2.758.905.290,28	2.814.701.695,65	-55.796.405,37	-1,98%
5360	DEPRECIACION PROPIEDADES, PLANTA Y EQUIPO	2.497.063.027,96	2.383.607.407,33	113.455.620,63	4,76%
5366	AMORTIZACION DE ACTIVOS INTANGIBLES	16.323.232,32	16.323.232,32	0,00	0,00%
5368	PROVISIÓN LITIGIOS Y DEMANDAS	245.519.030,00	414.771.056,00	-169.252.026,00	-40,81%
	57 OPERACIONES INTERINSTITUCIONALES	299.698.211,49	372.622.137,00	-72.923.925,51	-19,57%
5720	OPERACIONES DE ENLACE	299.698.211,49	372.622.137,00	-72.923.925,51	-19,57%
	EXCEDENTE (DEFICIT) OPERACIONAL	36.310.262.713,96	1.850.161.457,14	34.460.101.256,82	1862,55%
	48 OTROS INGRESOS	4.183.343.813,62	1.925.040.883,58	2.258.302.930,04	117,31%
4808	INGRESOS DIVERSOS	4.182.750.906,54	1.880.684.942,14	2.302.065.964,40	122,41%
4830	REVERSIÓN DE LAS PÉRDIDAS POR DETERIORO DE VALOR	592.907,08	44.355.941,44	-43.763.034,36	-98,66%
	58 OTROS GASTOS	181.240.842,41	275.685.929,14	-94.445.086,73	-34,26%
5804	FINANCIEROS	0,00	6.612.781,00	-6.612.781,00	-100,00%
5890	GASTOS DIVERSOS	181.240.842,41	269.073.148,14	-87.832.305,73	-32,64%
	EXCEDENTE (DEFICIT) DEL EJERCICIO	40.312.365.685,17	3.499.516.411,58	36.812.849.273,59	1051,94%

JOHN ABIUD RAMIREZ BARRIENTOS
Representante Legal

OMED MEJIA MORENO
Jefe Sección de Contabilidad
T.P. No. 110297-T

DANIEL ENRIQUE CURE PEREZ
Jefe División Financiera y Presupuesto